





Spectacle des ateliers 2023
Costumes Ragga 2 – Animatrice : Laura

Chorégraphies	Costumes	
	Fourni par la MJ	A trouver par vos soins
<p align="center">Danse d'ouverture</p>	/	<ul style="list-style-type: none"> -T-shirt blanc uni -Dessous en jeans bleu : au choix, pantalon, short, jupe, salopette -Baskets noires ou blanches -1 accessoire commun à tout le groupe (encore à définir)
<p align="center">Militaire</p> 	/	<ul style="list-style-type: none"> -Tenue en treillis militaire ou kaki ou brun composée par vous. (1pièce treillis obligatoire dans chaque tenue) -Si short : collants noirs acceptés. - Bottines noires si possible (sinon baskets noires) - Bérets Che Guevarar si on trouve 
<p align="center">Banana</p> 	<p>-Jupe banane ou tissus et modèle pour la réaliser</p>	<ul style="list-style-type: none"> -T-shirt jaune uni : peu importe le modèle mais pas de froufrous. Tous les tons de jaune -Short ou cycliste ou ¾ ou legging noir uni -Pour Jordan : T-shirt jaune + pantalon vert (couleur proche celle de la jupe)
<p align="center">Ménagères</p> 	<p>-Tissu et explications pour la réalisation des tabliers et des foulards</p>	<ul style="list-style-type: none"> -T-shirt noir uni basique manches courtes. - Short cycliste noir uni en priorité. Legging ou pantalon noir uni accepté -Baskets blanches si possible (noires si pas possible) - Gants de ménage roses
<p align="center">Final</p>	<p>Encore à définir</p>	<p>Encore à définir</p>

Séances costumes à la MJ :

Comme chaque année, un agenda de séances costumes a été élaboré pour vous aider dans la réalisation des différents costumes. Elles ne sont pas obligatoires. Cependant, elles comportent de nombreux avantages tels que disponibilité d'un local, de matériel, d'explications, ... mais aussi entraide, partage, rencontre, recherches de solutions ensemble, ...

Soyez donc les bienvenus dans le local Créarécup aux dates suivantes :

Jeudi 26 janvier (17h30-19h) : Ragga 2 groupe 1 (G1)

Jeudi 26 janvier (20h30-22h) : Ragga 2 groupe 2 (G2)

Jeudi 9 février (17h30-19h) : Ragga 2 Groupe 1

Jeudi 9 février (20h30-22h) : Ragga 2 groupe 2

Jeudi 23 mars (17h30-19h) : Ragga 2 Groupe 1

Jeudi 23 mars (20h30-22h) : Ragga 2 Groupe 2

Il est possible que certaines découpes doivent se faire à la maison.

Si ces séances ne suffisent pas, nous terminerons en répétitions collectives.

La division des sous-groupes va devoir se faire en fonction de vos disponibilités avant ou après votre cours.

Il est impératif de vous inscrire dans le sous-groupe qui vous convient par retour de ce mail avant le 9 janvier 2023: Nom- prénom + Ragga 2 G1 ou G2

Les costumes devront être terminés et complets pour fin mai. Merci de veiller à bien noter votre nom sur chaque pièce de costume et accessoire.

D'avance merci à vous pour votre participation et votre motivation dans la construction de ce beau projet 😊

Je reste à votre disposition pour de plus amples informations

Cordialement

Roxane Etienne
roxanemje@gmail.com